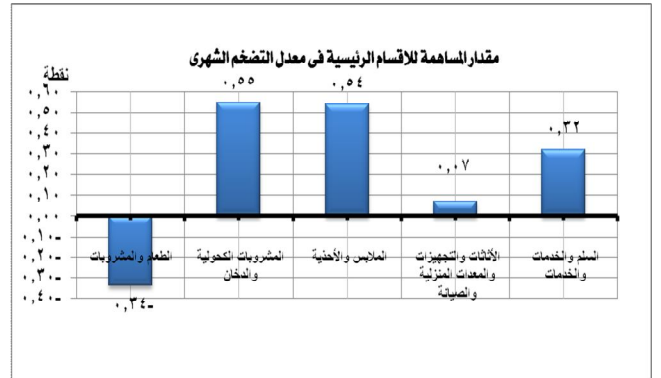




تراجع معدل التضخم السنوي إلى (٢٦,٧٪) في نوفمبر ٢٠١٧

- بلغ الرقم القياسى العام لأسعار المستهلكين لإجمالى الجمهورية (٢٦٧,٤) لشهر نوفمبر ٢٠١٧ مسجلاً ارتفاعاً قدره (١,٠٪) عن شهر أكتوبر ٢٠١٧.
- وترجع أسباب هذا الإرتفاع إلى ارتفاع أسعار مجموعة الدخان بنسبة (١١,٤٪)، مجموعة الملابس الجاهزة بنسبة (١٢,٩٪)، مجموعة الأحذية بنسبة (١٣,٨٪)، مجموعة المفروشات المنزلية بنسبة (١٥,٨٪)، مجموعة الألبان والجبن والبيض بنسبة (٣,٠٪)، مجموعة العناية الشخصية بنسبة (٢٠,٠٪) ... وهذا بالرغم من انخفاض أسعار مجموعة الدواجن بنسبة (٣,١٪)، مجموعة الخضروات بنسبة (٣,١٪).
- سجل معدل التضخم السنوي (٢٦,٧٪) لشهر نوفمبر ٢٠١٧ مقارنة بشهر نوفمبر ٢٠١٦ ... وكان قد سجل ٣١,٨٪ فى شهر أكتوبر ٢٠١٧.

أولاً: التغير الشهري (شهر نوفمبر ٢٠١٧ مقارنة بشهر أكتوبر ٢٠١٧):



- انخفاض مجموعة اللحوم والدواجن بنسبة (١,٠٪) لتساهم بمقدار (٠,١٤) فى معدل التغير الشهري بسبب انخفاض أسعار مجموعة الدواجن بنسبة (٣,١٪).
- انخفاض مجموعة الخضروات بنسبة (٣,١٪) لتساهم بمقدار (٤٢,٠) فى معدل التغير الشهري بسبب انخفاض أسعار الطماطم بنسبة (٦,٧٪)، الكوسة بنسبة (١٥,٧٪)، الفاصوليا الخضراء بنسبة (٢٤,٨٪).

٢. سجل قسم المشروبات الكحولية والدخان والمكيفات ارتفاعاً قدره

- (١١,٤٪) ليساهم بمقدار (٠,٥٥) فى معدل التغير الشهري بسبب ارتفاع أسعار مجموعة السجائر بنسبة (١٢,٣).

٣. سجل قسم الملابس والأحذية ارتفاعاً قدره (١٢,٣٪) ليساهم بمقدار

- (٠,٥٤) فى معدل التغير الشهري بسبب ارتفاع أسعار مجموعة الملابس الجاهزة بنسبة (١٢,٩)، مجموعة الأقمشة بنسبة (١٣,٧٪)، ومجموعة الأحذية بنسبة (١٣,٨٪).

٤. سجل قسم الأثاث والتجهيزات والمعدات المنزلية والصيانة ارتفاعاً

- قدره (٢,٤٪) ليساهم بمقدار (٠,٠٧) فى معدل التغير الشهري بسبب ارتفاع مجموعة الأثاث والتجهيزات والسجاد بنسبة (٤,٩٪)، مجموعة المفروشات المنزلية بنسبة (١٥,٨٪)، ومجموعة السلع والخدمات المستخدمة فى صيانة المنزل بنسبة (٠,٩٪).

٥. سجل قسم السلع والخدمات المتنوعة ارتفاعاً قدره (١٣,٢٪) ليساهم

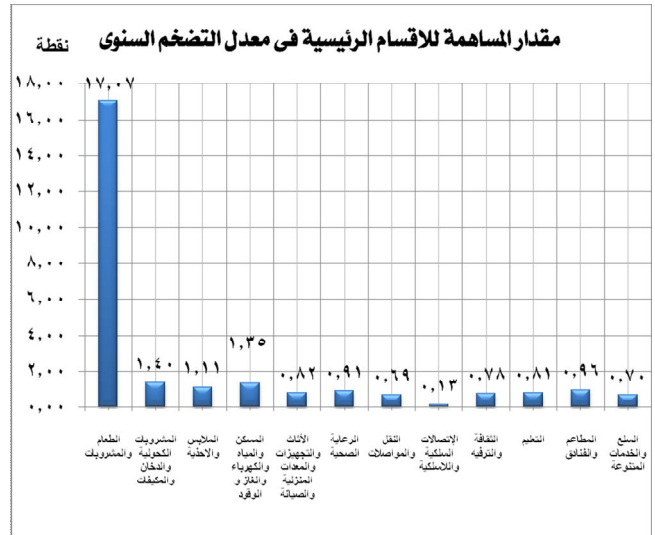
- بمقدار (٠,٢٢) فى معدل التغير الشهري بسبب ارتفاع أسعار مجموعة العناية الشخصية بنسبة (٢٠,٠٪)، ومجموعة الذهب بنسبة (١,٠٪).

١. سجل قسم الطعام والمشروبات انخفاضاً قدره (٠,٦٪) ليساهم

- بمقدار (٠,٢٤) فى معدل التغير الشهري وتأتى التغيرات نتيجة للآتى:

- ارتفاع مجموعة الألبان والجبن والبيض بنسبة (٣,٠٪) لتساهم بمقدار (٠,٢١) فى معدل التغير الشهري بسبب ارتفاع أسعار مجموعة الجبن بنسبة (٤,٤٪)، ومجموعة اللبن الحليب كامل الدسم بنسبة (٨,٢٪) ... هذا بالرغم من انخفاض أسعار مجموعة البيض بنسبة (٢,٦٪).
- ارتفاع مجموعة الزيوت والدهون بنسبة (٠,٢٪) لتساهم بمقدار (٠,٠١) فى معدل التغير الشهري بسبب ارتفاع أسعار مجموعة المسلى الصناعى بنسبة (٠,٧٪)، الطحين بنسبة (٩,٨٪).
- ارتفاع مجموعة السكر والأغذية السكرية بنسبة (١,٣٪) لتساهم بمقدار (٠,٠٢) فى معدل التغير الشهري بسبب ارتفاع أسعار مجموعة الحلوى المصنعة والجافة بنسبة (١٤,١٪)، الحلاوة الطحينية بنسبة (٤,٦٪).

ثانياً: التغير السنوي (شهر نوفمبر ٢٠١٧ مقارنة بشهر نوفمبر ٢٠١٦):



١- سجل قسم الطعام والمشروبات ارتفاعاً قدره (٢٢,٤٪) ليساهم بمقدار (١٧,٠٧) في معدل التغير السنوي وتأتى التغيرات نتيجة للآتي:

- ارتفاع مجموعة اللحوم والدواجن بنسبة (٣١,٨٪) لتساهم بمقدار (٤,٣٣) في معدل التغير السنوي بسبب ارتفاع أسعار مجموعة اللحوم الطازجة والمجمدة بنسبة (٤١,٣٪)، مجموعة الدواجن بنسبة (١٤,٨٪).
- ارتفاع مجموعة الخضروات بنسبة (٣٣,٠٪) لتساهم بمقدار (٤,٢٣) في معدل التغير السنوي بسبب ارتفاع أسعار البطاطس بنسبة (٧,٢٪)، البصل بنسبة (١٤,٩٪)، الطماطم بنسبة (٧١,٢٪)، ومجموعة الخضروات الجافة بنسبة (١٧,٣٪).
- ارتفاع مجموعة الألبان والجبن والبيض بنسبة (٤٧,٠٪) لتساهم بمقدار (٢,٨٤) في معدل التغير السنوي بسبب ارتفاع أسعار مجموعة اللبن الحليب كامل الدسم بنسبة (٥٦,١٪)، مجموعة الجبن بنسبة (٥٢,٧٪)، ومجموعة البيض بنسبة (٣٤,٣٪).
- ارتفاع مجموعة الحبوب والخبز بنسبة (٢٢,٠٪) لتساهم بمقدار (١,٧٢) في معدل التغير السنوي بسبب ارتفاع أسعار مجموعة الأرز بنسبة (٢٢,١٪)، مجموعة منتجات مخايز جافة بنسبة (١٦,٥٪)، مجموعة الخبز بنسبة (١٥,٧٪)، مجموعة المكرونة بنسبة (١٠,٣٪)، ومجموعة الدقيق بنسبة (٤,٢٪).
- ارتفاع مجموعة الفاكهة بنسبة (٢٨,٣٪) لتساهم بمقدار (١,٠٦) في معدل التغير السنوي بسبب ارتفاع أسعار الموز بنسبة (٣٦,٤٪)، مجموعة الموالح بنسبة (٩٧,٨٪)، ومجموعة الفاكهة الجافة بنسبة (٣٠,٦٪).
- ارتفاع مجموعة الأسماك والمأكولات البحرية بنسبة (٤٣,٦٪) لتساهم بمقدار (١,٠٣) في معدل التغير السنوي بسبب ارتفاع أسعار مجموعة الأسماك الطازجة والمجمدة بنسبة (٤١,٠٪)، مجموعة السمك المالح و المدخن بنسبة (٥٧,٢٪)، ومجموعة المأكولات البحرية بنسبة (٤٧,٥٪).
- ارتفاع مجموعة الزيوت والدهون بنسبة (٢٦,٠٪) لتساهم بمقدار (٠,٩٤) في معدل التغير السنوي بسبب ارتفاع أسعار زيوت الطعام بنسبة (٢١,٨٪)، مجموعة الزيت والسمن البلدي بنسبة (٤٢,٦٪)، ومجموعة السلى الصناعى بنسبة (١٦,٨٪) ومجموعه الزيت المستورد بنسبة (٧٢,٩٪).
- ارتفاع مجموعة البن والشاي والكاكاو بنسبة (٤٧,٨٪) لتساهم بمقدار (٠,٢٩) في معدل التغير السنوي بسبب ارتفاع أسعار مجموعة الشاي بنسبة (٤٩,٣٪)، ومجموعة البن بنسبة (٣٧,٢٪).

- ارتفاع مجموعة السكر والأغذية السكرية بنسبة (١٦,٥٪) لتساهم بمقدار (٠,٣٠) في معدل التغير السنوي بسبب ارتفاع أسعار مجموعة المربي بنسبة (٢٧,٧٪) ومجموعه منتجات الحلويات بنسبة (٣٦,٤٪).

- ارتفاع مجموعة منتجات غذائية اخرى بنسبة (١٨,١٪) لتساهم بمقدار (٠,١١) في معدل التغير السنوي بسبب ارتفاع أسعار مجموعة التوابل والبهارات بنسبة (١٧,٨٪).

- ارتفاع مجموعة المياه المعدنية والغازية والعصائر الطبيعية بنسبة (٣٣,٩٪) لتساهم بمقدار (٠,١٠) في معدل التغير السنوي بسبب ارتفاع أسعار مجموعة المياه الغازية بنسبة (٣٥,١٪)، ومجموعة العصائر الطبيعية بنسبة (٣٠,٧٪).

٢- سجل قسم المشروبات الكحولية والدخان والمكيفات ارتفاعاً قدره (٢٩,٩٪) ليساهم بمقدار (١,٤٠) في معدل التغير السنوي بسبب ارتفاع أسعار مجموعة السجائر بنسبة (٣٠,١) .

٣- سجل قسم الملابس والأحذية ارتفاعاً قدره (٢٥,٠٪) ليساهم بمقدار (١,١١) في معدل التغير السنوي بسبب ارتفاع أسعار مجموعة الملابس الجاهزة بنسبة (٣٦,٢٪)، ومجموعة الاحذية بنسبة (٢٨,٥٪).

٤- سجل قسم السكن والمياه والكهرباء والغاز والوقود ارتفاعاً قدره (١١,٥٪) ليساهم بمقدار (١,٣٥) في معدل التغير السنوي بسبب ارتفاع أسعار مجموعة الكهرباء والغاز ومواد الوقود الاخرى بنسبة (٢٧,٨٪) واسعار مجموعة المياه والخدمات المتنوعة المتعلقة بالسكن بنسبة (٢٩,٦) .

٥- سجل قسم الأثاث والتجهيزات والمعدات المنزلية والصيانة ارتفاعاً قدره (٣٦,٦٪) ليساهم بمقدار (٠,٨٢) في معدل التغير السنوي بسبب ارتفاع أسعار مجموعة الأثاث المنزلية بنسبة (١٦,١٪)، مجموعة الأثاث والتجهيزات بنسبة (١٥,٠٪)، مجموعة المفروشات المنزلية بنسبة (١٦,٠٪)، ومجموعة السلع والخدمات المستخدمة في صيانة المنزل بنسبة (٢٢,٧) .

٦- سجل قسم الرعاية الصحية ارتفاعاً قدره (١٧,٤٪) ليساهم بمقدار (٠,٩١) في معدل التغير السنوي بسبب ارتفاع أسعار مجموعة المنتجات والأجهزة والمعدات الطبية بنسبة (٧,٣٪)، مجموعة خدمات مرضى العيادات الخارجية بنسبة (٤٢,٦٪)، ومجموعة خدمات المستشفيات بنسبة (١٩,١) .

٧- سجل قسم الإتصالات السلكية والاسلكية ارتفاعاً قدره (١١,٠٪) ليساهم بمقدار (٠,١٣) في معدل التغير السنوي بسبب ارتفاع أسعار خدمات الهاتف والفاكس بنسبة (١١,٢) .

٨- سجل قسم النقل والمواصلات ارتفاعاً قدره (١٨,٤٪) ليساهم بمقدار (٠,٦٩) في معدل التغير السنوي بسبب ارتفاع أسعار مجموعة شراء المركبات بنسبة (٩,١٪)، مجموعة المنفق على النقل الخاص بنسبة (٣٢,٥٪)، ومجموعة خدمات النقل بنسبة (١٤,٧) .

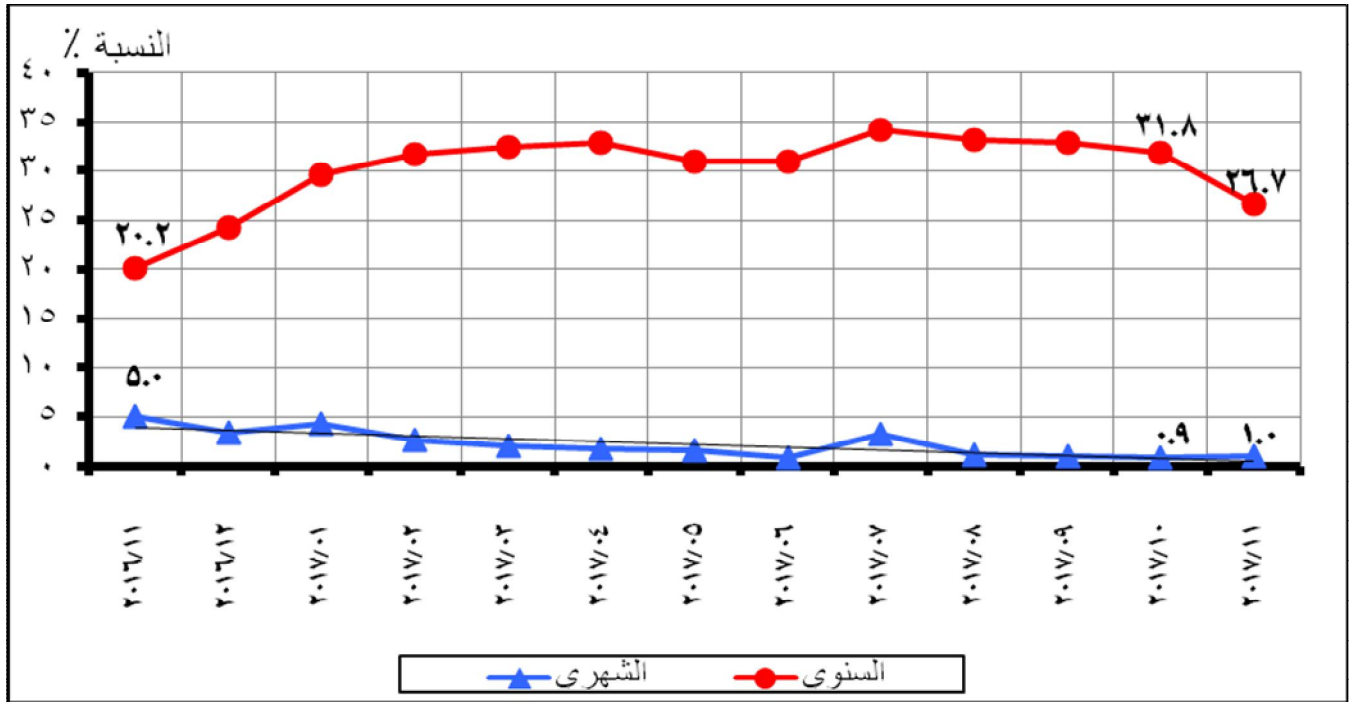
٩- سجل قسم الثقافة والترفيه ارتفاعاً قدره (٢٩,٧٪) ليساهم بمقدار (٠,٧٨) في معدل التغير السنوي بسبب ارتفاع أسعار مجموعة الكتب والصحف والمجلات بنسبة (١٩,٣٪) وأسعار مجموعة الرحلات السياحية المنظمة بنسبة (٥٩,٨) .

١٠- سجل قسم التعليم ارتفاعاً قدره (١٩,٨٪) ليساهم بمقدار (٠,٨١) في معدل التغير السنوي بسبب ارتفاع أسعار مجموعة التعليم قبل الإبتدائي والتعليم الأساسى بنسبة (١٩,٧) ، وارتفاع أسعار مجموعة الثانوى العام والفضى بنسبة (٢١,٢) وارتفاع أسعار مجموعة التعليم العالى بنسبة (١٨,٢) .

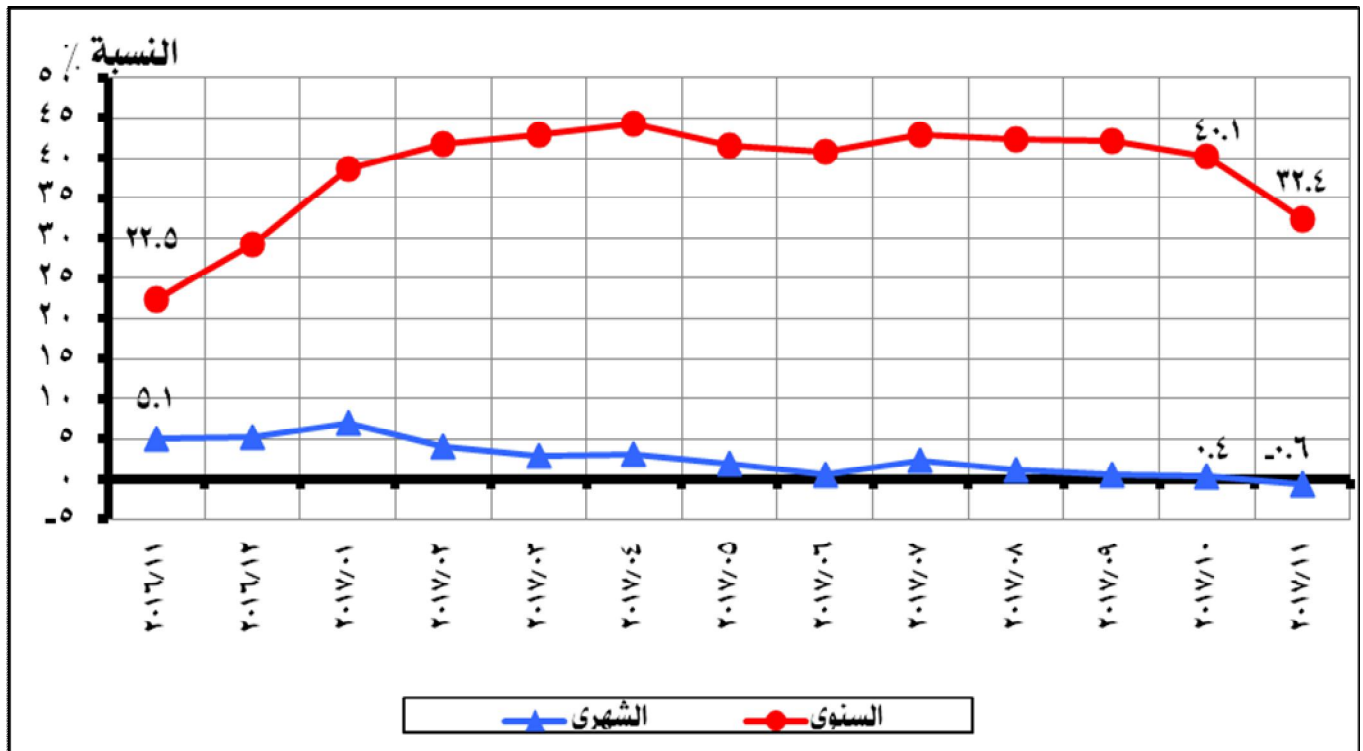
١١- سجل قسم المطاعم والفنادق ارتفاعاً قدره (١٩,٩٪) ليساهم بمقدار (٠,٩٦) في معدل التغير السنوي بسبب ارتفاع أسعار مجموعة الوجبات الجاهزة بنسبة (١٩,٩) .

١٢- سجل قسم السلع والخدمات المتنوعة ارتفاعاً قدره (٢٩,٩٪) ليساهم بمقدار (٠,٧٠) في معدل التغير السنوي بسبب ارتفاع أسعار مجموعة العناية الشخصية بنسبة (٤٦,٤٪)، ومجموعة الذهب بنسبة (١١,٥) .

ثالثاً: نسبة التغير الشهرية والسنوية للرقم العام لإجمالي الجمهورية من شهر نوفمبر ٢٠١٦ إلى شهر نوفمبر ٢٠١٧:



رابعاً: نسبة التغير الشهرية والسنوية لمجموعة الطعام والمشروبات لإجمالي الجمهورية من شهر نوفمبر ٢٠١٦ إلى شهر نوفمبر ٢٠١٧:



تفاصيل النشرة على موقع الجهاز: www.capmas.gov.eg

للاستعلام والاستفسار: الإدارة العامة للإحصاءات المالية بالجهاز تليفون ٢٤٠٢٢١٦٨ أ/سعاد محمد مصطفى